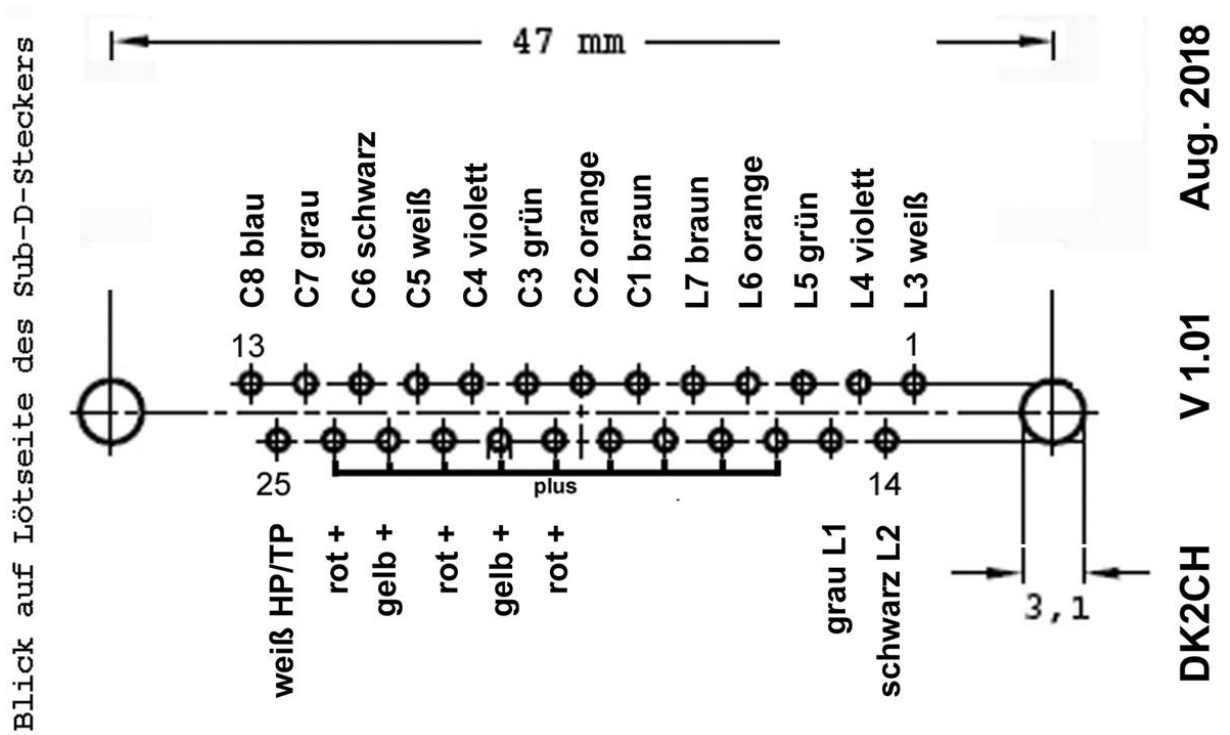


Montage Sub-D 25

Quasi-Norm für Koppler und Steuergeräte:




Anschluss des Flachbandkabels für die C-Bänke:



Anschluss des Flachbandkabels für die L-Bänke:




Anschluss des 2-adrigen Kabels für die Balun-Bank:



Montage Sub-D 25

Sub-D 25 polig komplett beschaltet:



Alternativanschluss:

evtl. Loch für Kabelverschraubung bohren;
Kabelverschraubung am Gehäuse montieren;
25pol. Kabel durchführen und an Kappenbuchse
anlöten. Die Verbindung Kappenbuchse/
Flachband mit Stecker im Gehäuse unten
platzieren.

